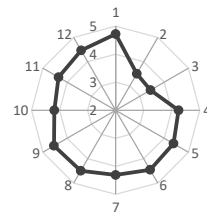


Q01.	この授業によく出席しましたか。
Q02.	この授業のために予習・復習をして臨みましたか。
Q03.	この授業で質問や発言するなど意欲的に参加しましたか。
Q04.	教え方(教授法)は、わかりやすかったですか。
Q05.	教員の話し方(声のボリュームを含む)は、聞き取りやすかったですか。
Q06.	教材(教科書、プリントなど)は、適切でしたか。

Q07.	黒板、ビデオ、OHPなどの使い方は適切でしたか。
Q08.	シラバスの内容は、授業の実態に合っていましたか。
Q09.	この授業は、よく準備されていましたか。
Q10.	授業内容は、よく理解できましたか。
Q11.	この授業は、あなたにとって有意義でしたか。
Q12.	この授業は、総合的によい授業だと思いますか。

【全体】

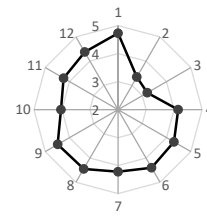
	Q1	Q2	Q3	Q4	Q5	Q6	Q7	Q8	Q9	Q10	Q11	Q12
回答者	1583	1583	1583	1583	1583	1583	1583	1583	1583	1583	1583	1583
空欄	0	0	2	2	0	3	4	2	3	2	2	6
回答0	1	88	75	16	2	18	48	88	10	12	4	6
有効数	1582	1495	1506	1565	1581	1562	1531	1493	1570	1569	1577	1571
1	0	129	123	21	16	6	16	5	6	27	17	11
2	7	146	177	68	53	36	56	14	18	78	53	30
3	57	446	492	200	168	157	207	135	123	235	174	144
4	310	389	352	496	411	400	411	416	397	464	445	423
5	1208	385	362	780	933	963	841	923	1026	765	888	963
平均	4.72	3.51	3.43	4.24	4.39	4.46	4.31	4.50	4.54	4.19	4.35	4.46



授業に対する  
評価平均  
(Q4~Q12)  
4.38

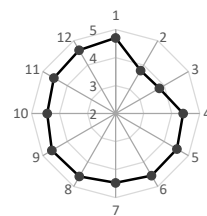
【形態別】

講義科目	Q1	Q2	Q3	Q4	Q5	Q6	Q7	Q8	Q9	Q10	Q11	Q12
回答者	989	989	989	989	989	989	989	989	989	989	989	989
空欄	0	0	0	1	0	3	2	2	3	2	0	4
回答0	1	43	49	5	1	3	17	51	4	5	2	3
有効数	988	946	940	983	988	983	970	936	982	982	987	982
1	0	93	94	16	9	4	12	5	5	22	14	11
2	5	117	146	51	40	29	43	10	15	64	44	21
3	38	291	335	147	128	109	146	88	82	180	124	101
4	178	258	198	327	276	269	290	293	274	310	315	306
5	767	187	167	442	535	572	479	540	606	406	490	543
平均	4.73	3.35	3.21	4.15	4.30	4.40	4.22	4.45	4.49	4.03	4.24	4.37



授業に対する  
評価平均  
(Q4~Q12)  
4.29

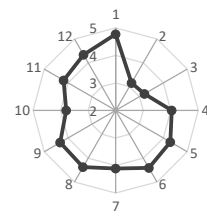
演習科目	Q1	Q2	Q3	Q4	Q5	Q6	Q7	Q8	Q9	Q10	Q11	Q12
回答者	594	594	594	594	594	594	594	594	594	594	594	594
空欄	0	0	2	1	0	0	2	0	0	0	2	2
回答0	0	45	26	11	1	15	31	37	6	7	2	3
有効数	594	549	566	582	593	579	561	557	588	587	590	589
1	0	36	29	5	7	2	4	0	1	5	3	0
2	2	29	31	17	13	7	13	4	3	14	9	9
3	19	155	157	53	40	48	61	47	41	55	50	43
4	132	131	154	169	135	131	121	123	123	154	130	117
5	441	198	195	338	398	391	362	383	420	359	398	420
平均	4.70	3.78	3.80	4.41	4.52	4.56	4.47	4.59	4.63	4.44	4.54	4.61



授業に対する  
評価平均  
(Q4~Q12)  
4.53

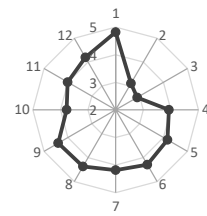
【規模別】

20人未満	Q1	Q2	Q3	Q4	Q5	Q6	Q7	Q8	Q9	Q10	Q11	Q12
回答者	144	144	144	144	144	144	144	144	144	144	144	144
空欄	0	0	0	0	0	2	1	0	0	0	1	1
回答0	0	9	5	12	0	12	16	9	4	2	1	2
有効数	144	135	139	132	144	130	127	135	140	142	142	141
1	0	24	9	2	0	0	3	1	1	2	2	1
2	0	14	16	8	6	3	5	4	5	13	5	3
3	5	38	60	18	20	16	20	10	18	35	21	18
4	23	35	45	59	44	36	46	48	39	54	51	44
5	116	24	9	45	74	75	53	72	77	38	63	75
平均	4.77	3.16	3.21	4.04	4.29	4.41	4.11	4.38	4.33	3.8	4.18	4.34



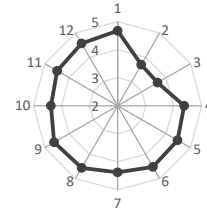
授業に対する  
評価平均  
(Q4~Q12)  
4.21

20-49人	Q1	Q2	Q3	Q4	Q5	Q6	Q7	Q8	Q9	Q10	Q11	Q12
回答者	364	364	364	364	364	364	364	364	364	364	364	364
空欄	0	0	0	1	0	0	2	0	0	1	0	2
回答0	0	12	8	2	1	1	3	16	0	4	0	1
有効数	364	352	356	361	363	363	359	348	364	359	364	361
1	0	28	39	8	6	3	2	3	2	9	8	7
2	1	64	72	29	19	11	17	1	6	33	26	10
3	10	124	156	67	56	54	53	34	35	88	59	50
4	43	115	63	134	108	104	128	137	121	129	133	132
5	310	21	26	123	174	191	159	173	200	100	138	162
平均	4.82	3.11	2.9	3.93	4.17	4.29	4.18	4.37	4.4	3.77	4.01	4.2



授業に対する  
評価平均  
(Q4~Q12)  
4.15

50人以上	Q1	Q2	Q3	Q4	Q5	Q6	Q7	Q8	Q9	Q10	Q11	Q12
回答者	1075	1075	1075	1075	1075	1075	1075	1075	1075	1075	1075	1075
空欄	0	0	2	1	0	1	1	2	3	1	1	3
回答0	1	67	62	2	1	5	29	63	6	6	3	3
有効数	1074	1008	1011	1072	1074	1069	1045	1010	1066	1068	1071	1069
1	0	77	75	11	10	3	11	1	3	16	7	3
2	6	68	89	31	28	22	34	9	7	32	22	17
3	42	284	276	115	92	87	134	91	70	112	94	76
4	244	239	244	303	259	260	237	231	237	281	261	247
5	782	340	327	612	685	697	629	678	749	627	687	726
平均	4.68	3.69	3.65	4.38	4.47	4.52	4.38	4.56	4.62	4.38	4.49	4.57



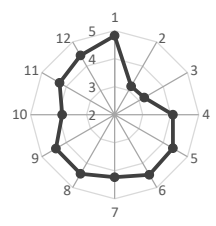
授業に対する  
評価平均  
(Q4~Q12)  
4.48

Q01.	この授業によく出席しましたか。
Q02.	この授業のために予習・復習をして臨みましたか。
Q03.	この授業で質問や発言するなど意欲的に参加しましたか。
Q04.	教え方(教授法)は、わかりやすかったですか。
Q05.	教員の話し方(声のボリュームを含む)は、聞き取りやすかったですか。
Q06.	教材(教科書、プリントなど)は、適切でしたか。

Q07.	黒板、ビデオ、OHPなどの使い方は適切でしたか。
Q08.	シラバスの内容は、授業の実態に合っていましたか。
Q09.	この授業は、よく準備されていましたか。
Q10.	授業内容は、よく理解できましたか。
Q11.	この授業は、あなたにとって有意義でしたか。
Q12.	この授業は、総合的によい授業だと思いますか。

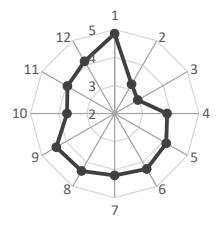
【学科専攻別】

生活	Q1	Q2	Q3	Q4	Q5	Q6	Q7	Q8	Q9	Q10	Q11	Q12
回答者	126	126	126	126	126	126	126	126	126	126	126	126
空欄	0	0	0	0	0	2	1	0	0	0	1	1
回答0	0	8	4	9	0	12	16	7	3	2	1	2
有効数	126	118	122	117	126	112	109	119	123	124	124	123
1	0	22	8	2	0	0	2	1	1	1	2	1
2	0	14	14	7	4	1	2	2	3	10	3	1
3	3	28	51	12	12	12	16	8	13	28	14	12
4	17	30	41	55	40	32	38	41	32	50	45	38
5	106	24	8	41	70	67	51	67	74	35	60	71
平均	4.82	3.17	3.22	4.08	4.40	4.47	4.23	4.44	4.42	3.87	4.27	4.44



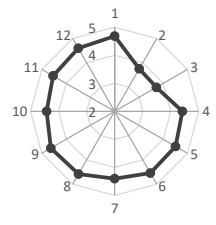
授業に対する  
評価平均  
(Q4~Q12)  
4.29

食物	Q1	Q2	Q3	Q4	Q5	Q6	Q7	Q8	Q9	Q10	Q11	Q12
回答者	282	282	282	282	282	282	282	282	282	282	282	282
空欄	0	0	0	1	0	0	1	0	0	1	0	2
回答0	0	8	2	2	1	1	3	15	0	4	0	1
有効数	282	274	280	279	281	281	278	267	282	277	282	279
1	0	15	27	7	5	3	1	2	2	8	7	6
2	1	48	52	24	19	10	15	1	6	27	21	9
3	4	92	126	57	42	39	35	25	24	71	50	39
4	31	105	56	101	85	81	101	108	94	105	105	107
5	246	14	19	90	130	148	126	131	156	66	99	118
平均	4.85	3.20	2.96	3.87	4.12	4.28	4.21	4.40	4.37	4.40	3.95	4.15



授業に対する  
評価平均  
(Q4~Q12)  
4.12

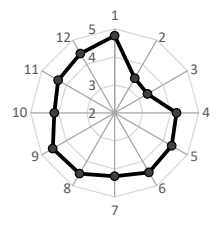
幼教	Q1	Q2	Q3	Q4	Q5	Q6	Q7	Q8	Q9	Q10	Q11	Q12
回答者	1024	1024	1024	1024	1024	1024	1024	1024	1024	1024	1024	1024
空欄	0	0	2	1	0	1	1	2	2	1	1	3
回答0	1	66	60	2	1	5	29	62	5	6	3	3
有効数	1023	958	962	1021	1023	1018	994	960	1017	1017	1020	1018
1	0	69	64	10	10	3	11	1	3	14	6	3
2	5	53	72	25	19	16	28	7	4	22	14	14
3	39	266	262	100	83	82	122	86	65	95	82	67
4	230	231	237	280	239	241	221	206	222	269	239	219
5	749	339	327	606	672	676	612	660	723	617	679	715
平均	4.68	3.75	3.72	4.42	4.51	4.54	4.40	4.58	4.63	4.43	4.54	4.60



授業に対する  
評価平均  
(Q4~Q12)  
4.52

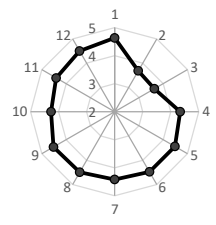
【学年別】

1年	Q1	Q2	Q3	Q4	Q5	Q6	Q7	Q8	Q9	Q10	Q11	Q12
回答者	1112	1112	1112	1112	1112	1112	1112	1112	1112	1112	1112	1112
空欄	0	0	0	1	0	2	3	1	3	1	1	4
回答0	1	52	56	3	2	5	34	50	6	10	4	4
有効数	1111	1060	1056	1108	1110	1105	1075	1061	1103	1101	1107	1104
1	0	106	103	14	14	4	11	3	4	20	13	9
2	5	122	149	56	42	25	48	9	12	63	41	20
3	32	301	320	146	122	112	155	94	77	167	117	100
4	194	271	245	365	299	294	295	302	290	332	333	316
5	880	260	239	527	633	670	566	653	720	519	603	659
平均	4.75	3.43	3.35	4.20	4.35	4.45	4.26	4.50	4.55	4.15	4.33	4.45



授業に対する  
評価平均  
(Q4~Q12)  
4.36

2年	Q1	Q2	Q3	Q4	Q5	Q6	Q7	Q8	Q9	Q10	Q11	Q12
回答者	471	471	471	471	471	471	471	471	471	471	471	471
空欄	0	0	2	1	0	1	1	1	0	1	1	2
回答0	0	36	19	13	0	13	14	38	4	2	0	2
有効数	471	435	450	457	471	457	456	432	467	468	470	467
1	0	23	20	7	2	2	5	2	2	7	4	2
2	2	24	28	12	11	11	8	5	6	15	12	10
3	25	145	172	54	46	45	52	41	46	68	57	44
4	116	118	107	131	112	106	116	114	107	132	112	107
5	328	125	123	253	300	293	275	270	306	246	285	304
平均	4.63	3.69	3.63	4.34	4.48	4.48	4.42	4.49	4.52	4.27	4.41	4.50



授業に対する  
評価平均  
(Q4~Q12)  
4.43